

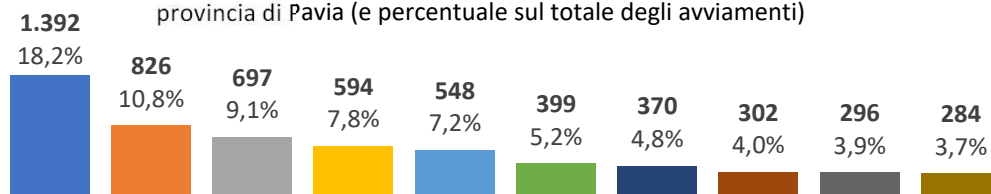


# EDIZIONE FEBBRAIO 2025

## Dati provinciali del mercato del lavoro

### LE PROFESSIONI DEL MESE

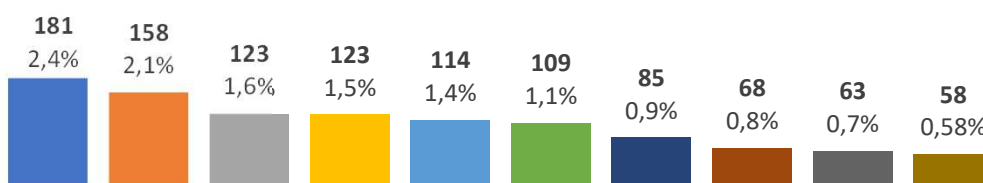
Le 10 qualifiche professionali con più avviamenti a ottobre 2024 in provincia di Pavia (e percentuale sul totale degli avviamenti)



- Professioni non qualificate nel commercio e nei servizi
- Specialisti della formazione e della ricerca
- Professioni qualificate nelle attività ricettive e della ristorazione
- Professioni non qualificate nella manifattura, nell'estrazione di minerali e nelle costruzioni
- Addetti alla gestione amministrativa, contabile e finanziaria
- Artigiani e operai specializzati dell'industria estrattiva, dell'edilizia e della manutenzione degli edifici
- Professioni qualificate nelle attività commerciali
- Professioni qualificate nei servizi alla persona
- Addetti alle funzioni di segreteria e alle macchine da ufficio
- Artigiani ed operai metalmeccanici specializzati e installatori e manutentori di attrezzature elettriche

### LE PROFESSIONI CON CONTRATTI INDETERMINATI

Le 10 qualifiche professionali con più avviamenti a tempo indeterminato a ottobre 2024 in provincia di Pavia (e percentuale sul totale degli avviamenti)



- Professioni non qualificate nel commercio e nei servizi
- Artigiani e operai specializzati dell'industria estrattiva, dell'edilizia e della manutenzione degli edifici
- Addetti alla gestione amministrativa, contabile e finanziaria
- Conducenti di veicoli, di macchinari mobili e di sollevamento
- Addetti alle funzioni di segreteria e alle macchine da ufficio
- Professioni qualificate nelle attività ricettive e della ristorazione
- Professioni non qualificate nella manifattura, nell'estrazione di minerali e nelle costruzioni
- Artigiani ed operai metalmeccanici specializzati e installatori e manutentori di attrezzature elettriche
- Professioni qualificate nelle attività commerciali
- Professioni tecniche in campo scientifico, ingegneristico e della produzione

Il presente Bollettino informativo viene pubblicato periodicamente dal Settore Servizi per l'Impiego della Provincia di Pavia e intende riassumere su base mensile i principali indicatori relativi al mercato del lavoro nel nostro territorio. I Servizi per l'Impiego della Provincia di Pavia sono erogati dai Centri per l'Impiego dislocati nelle seguenti sedi:

**PAVIA**  
P.zza Ercole Marelli n.9/B, 27100  
pavia@provincia.pv.it

**VOGHERA**  
Via del Popolo n.42, 27058  
voghera@provincia.pv.it

**VIGEVANO**  
Via Boldrini n.1, 27029  
vigevano@provincia.pv.it

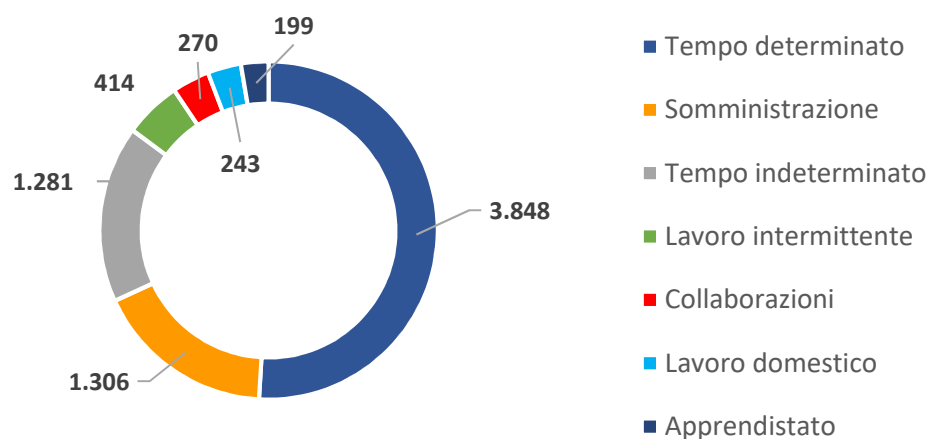
Numero unico: 0382597800

[www.provincia.pv.it/it](http://www.provincia.pv.it/it)

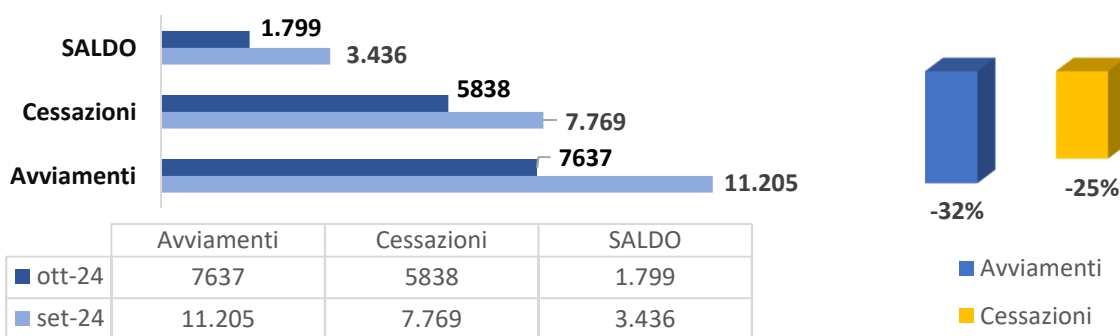


I dati di questa pagina, elaborati da SI.STA.L. 2.0, sono consolidati al 30.11.2024

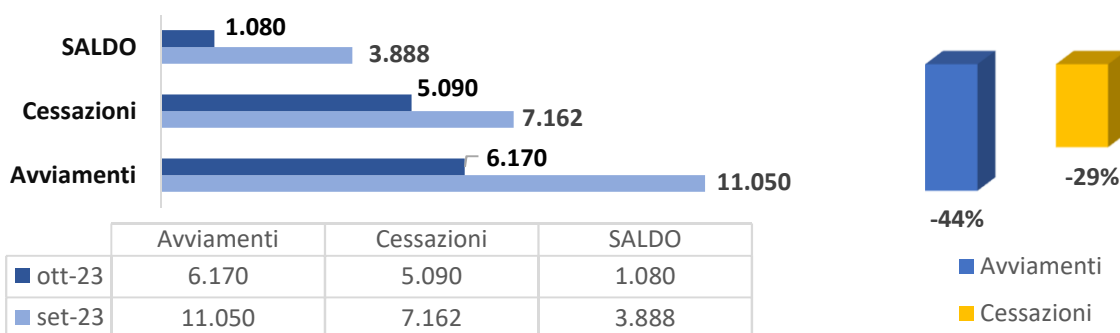
**PRINCIPALI TIPOLOGIE CONTRATTUALI**  
**Contratti attivati a ottobre 2024**



**TREND ASSUNZIONI – CESSAZIONI**  
**Comparazione tra assunzioni e cessazioni in provincia di Pavia tra ottobre 2024 e settembre 2024**



**TREND ASSUNZIONI – CESSAZIONI**  
**Comparazione tra assunzioni e cessazioni in provincia di Pavia tra ottobre 2023 e settembre 2023**

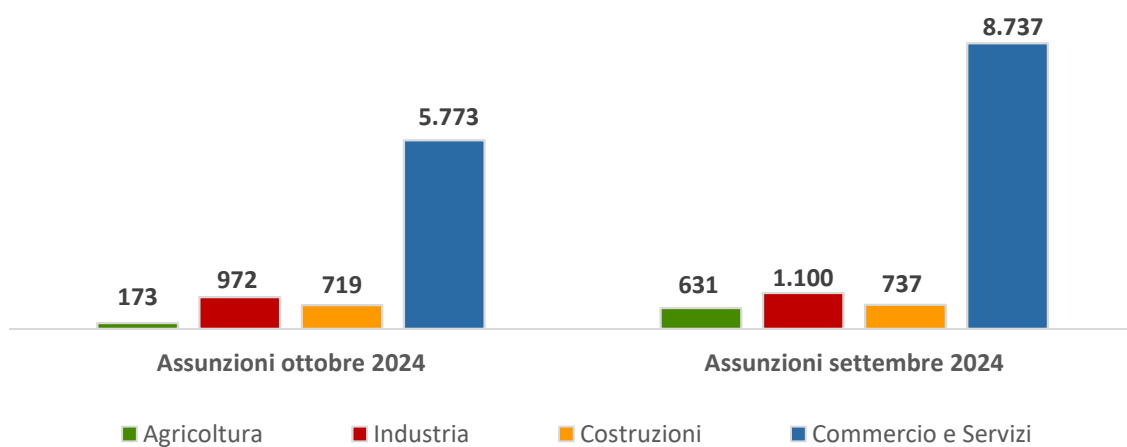


**I dati di questa pagina, elaborati da SI.STA.L. 2.0, sono consolidati al 30.11.2024.**

Sono al netto degli eventi giornalieri e degli eventi di rapporti non andati a buon fine; non sono inclusi tirocini, contratti LSU, contratti borsa-lavoro e non specificati; vengono inclusi solo i dati relativi a soggetti con età compresa tra 15 e 64 anni.

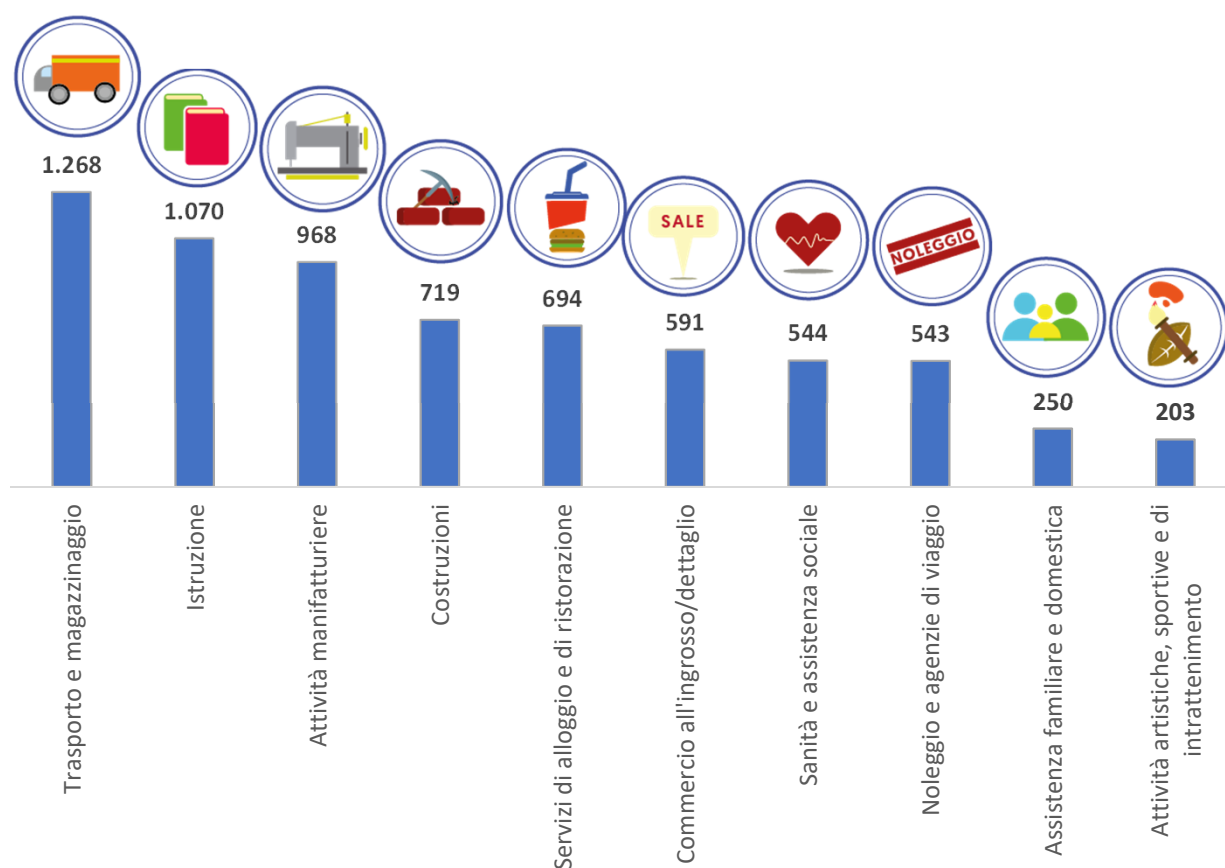
## AVVIAMENTI PER SETTORE

Settori produttivi comparati per numero di assunzioni in Provincia di Pavia



## TOP 10 SETTORI DI AVVIAMENTO (ATECO):

Riepilogo avviamenti per settore ad ottobre 2024 in provincia di Pavia



I dati di questa pagina, elaborati da SI.STA.L. 2.0, sono consolidati al 30.11.2024

I settori di avviamento seguono la classificazione in vigore: ATECO 2007 – aggiornamento 2022.

## CONSIDERAZIONI



FINALI



Oltre 30.000 accessi nel 2024 ai Centri per l'impiego della Provincia di Pavia



## Report annuale 2024 Centri Per l'Impiego della Provincia di Pavia



A **ottobre 2024** si registra una netta frenata negli avviamenti in provincia di Pavia (-33% sul mese precedente). Tra i profili professionali con più avviamenti rientrano, in seconda posizione, gli specialisti in formazione e ricerca, in linea con il mese precedente e con la ripresa delle scuole. Tra gli avviamenti a tempo indeterminato, particolarmente bassi, riprendono i profili più tipici del mercato provinciale. Si segnala che continua il trend ascendente dei contratti in somministrazione che per la prima volta superano quelli indeterminati attestandosi al secondo posto, dietro ai determinati.

Allo stesso modo, il macrosettore dei servizi risulta di gran lunga quello con più avviamenti, con l'Istruzione in testa anche tra i profili ATECO.

La pagina finale riassume alcuni dei risultati ottenuti dai Centri per l'Impiego della Provincia di Pavia, resi possibili dal piano di potenziamento che ha permesso un ampliamento dell'organico.

La **Provincia di Pavia** conferma il suo ruolo centrale nell'attuazione di politiche attive per il lavoro e il sostegno all'occupazione, grazie al lavoro dei Centri per l'Impiego (CPI) presenti sul territorio.

Con oltre 30.000 accessi registrati e più di **7 milioni di euro investiti** in potenziamento delle politiche attive del lavoro, il bilancio di fine 2024 dimostra risultati eccezionali e un forte impegno verso i cittadini.

### I numeri principali del 2024:

- Accessi ai Centri per l'Impiego: Oltre **30.000 utenti** hanno usufruito dei servizi offerti.
- Programma GOL e politiche attive: **7.147 PSP GOL e 249 partecipanti** a incontri di gruppo, **1.360 utenti** trattati individualmente e **1.500 "Doti GOL"** erogate per favorire l'inserimento lavorativo.
- Piano Disabili: **129 incentivi** alle imprese per l'assunzione, **303 nulla osta** per il collocamento e **99 avviamenti con convenzione**.
- Orientamento scolastico: **409 studenti coinvolti** in progetti specifici come "**Fuoriclasse**", con 27 classi di 2 istituti scolastici aderenti.

### Investimenti e risultati economici:

- Potenziamento strutturale dei Centri per l'Impiego: Sono stati stanziati **7.030.000 euro**, di cui **6.900.000** già rendicontati.
- Piano Disabili e inclusione: Oltre **1.936.000 euro** di interventi approvati per favorire l'inclusione lavorativa delle persone con disabilità.